

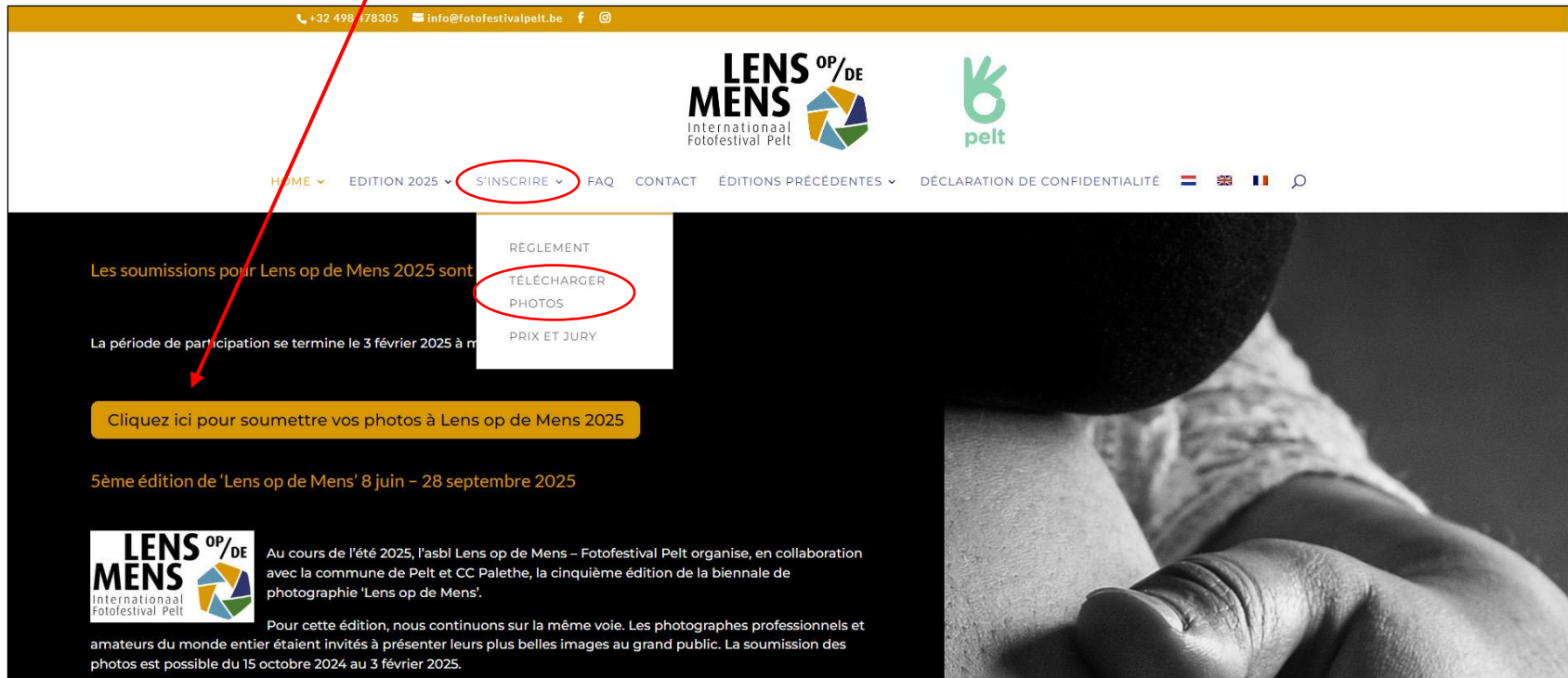


Lens op de Mens 2025

Didacticiel : comment soumettre vos photos

Ouvrez le site <https://fotofestivalpelt.be/fr/>

Cliquez 'TÉLÉCHARGER PHOTOS' dans le menu déroulant sous 'S'INSCRIRE' ou cliquez directement sur le bouton orange en haut du texte de la page d'accueil




The screenshot shows the website's header and main content area. The header is white with a yellow navigation bar. The navigation bar contains the following items: HOME, EDITION 2025, S'INSCRIRE (circled in red), FAQ, CONTACT, ÉDITIONS PRÉCÉDENTES, and DÉCLARATION DE CONFIDENTIALITÉ. Below the navigation bar, there is a dropdown menu for 'S'INSCRIRE' with the following options: RÉGLEMENT, TÉLÉCHARGER PHOTOS (circled in red), and PRIX ET JURY. A red arrow points from the text above to the 'TÉLÉCHARGER PHOTOS' option. Below the navigation bar, there is a large black and white photograph of a person's face. The main content area has a dark background with yellow text. The text reads: 'Les soumissions pour Lens op de Mens 2025 sont...', 'La période de participation se termine le 3 février 2025 à m...', and 'Cliquez ici pour soumettre vos photos à Lens op de Mens 2025'. Below this, it says '5ème édition de 'Lens op de Mens' 8 juin - 28 septembre 2025'. At the bottom, there is a logo for 'LENS OP/DE MENS Internationaal Fotofestival Pelt' and a paragraph of text: 'Au cours de l'été 2025, l'asbl Lens op de Mens - Fotofestival Pelt organise, en collaboration avec la commune de Pelt et CC Paethe, la cinquième édition de la biennale de photographie 'Lens op de Mens'. Pour cette édition, nous continuons sur la même voie. Les photographes professionnels et amateurs du monde entier étaient invités à présenter leurs plus belles images au grand public. La soumission des photos est possible du 15 octobre 2024 au 3 février 2025.'

- Vous êtes maintenant dans le module de soumission de photos
- Cliquez sur **‘Cliquez ici pour soumettre vos photos à Lens op de Mens 2025’**

LENS op de MENS
Internationaal
Fotofestival Pelt

pelt







HOME ▾ EDITION 2025 ▾ S'INSCRIRE ▾ FAQ CONTACT ÉDITIONS PRÉCÉDENTES ▾ DÉCLARATION DE CONFIDENTIALITÉ  

TÉLÉCHARGEZ VOS PHOTOS

L'appel à inscriptions est ouvert du 15 octobre 2024 au 3 février 2025 à minuit
Veuillez consulter le [règlement du concours](#) avant de soumettre vos photos
Dans ce [DIDACTICIEL](#) vous serez guidé étape par étape dans la soumission de vos photos

[Cliquez ici pour soumettre vos photos à Lens op de Mens 2025](#)

Encore des questions ? Consultez notre [page FAQ](#)

- Nouvel utilisateur ? Cliquez à la section 1) dans la colonne de droite sur **register here**
- Déjà enregistré ? Passez immédiatement à la section 2) de la colonne de droite et cliquez sur **log in here**

LENS OP/DE MENS Internationaal Fotofestival Pelt

pelt

ENTRY SYSTEM FOTOFESTIVAL HOMEPAGE MEMBERS LOGOUT

Neem deel aan de wedstrijd | Enter the competition

NL – Welkom op de wedstrijdpagina's van Lens op de Mens – Fotofestival Pelt 2025.

Op deze pagina's kan u zich registreren en foto's inzenden voor de preselecties van de openlucht tentoonstelling.

De inschrijvingen voor Lens op de Mens 2025 zijn nu open.

Volg de aanwijzingen hiernaast om uw inzending te starten. Uw betaalbewijs is tevens de bevestiging dat uw upload geslaagd is.

In deze Handleiding leggen wij u stap voor stap uit hoe u uw foto's moet insturen en de betaling afwerken.

Bekijk ook onze FAQ – veelgestelde vragen-pagina.

Nog vragen? contest@fotofestivalpelt.be

EN – Welcome to the competition pages of Lens op de Mens – Fotofestival Pelt 2025.

On these pages, you can register and submit photos for the preselections for the outdoor exhibition.

The call for entries is now open.

Please follow the instructions opposite to submit your photos. Your payment confirmation is also proof that your upload was successful.

In this tutorial, we explain step by step how to submit your photos and complete payment.

Also check our FAQ page.

Any further questions? contest@fotofestivalpelt.be

1) Nieuwe gebruiker?
Registreer u hier / New user?
Register an account

Nouvel utilisateur?

Al geregistreerd (recent of in 2023)? Ga naar stap 2)
Already registered (recently or in 2023)? Go to step 2)

[register here](#)

Enregistrez ici

2) Login op uw account /
Login to your account

Déjà enregistré?

Kijk om in te loggen
Click to log in

[log in here](#)

Connectez-vous ici

Gebruikersnaam of Paswoord
vergeten? / If you have forgotten
username/password

mot de passe oublié?

Reset password here

demandez un nouveau mot de passe

3) Start uw inzending / Click
to start your entry

Na beëindigen van stap 1) en 2)
Once you have completed the
above steps:

[begin entry](#)

Create an account – *Créez un nouveau compte utilisateur*

Choisissez un nom d'utilisateur

Votre adresse e-mail

Choisissez un mot de passe

Répétez le mot de passe

Il est préférable de laisser les cases blanches et bleues sous Who can see this field? Qui peut voir ce champ? telles quelles

Create an Account

Registering for this site is easy. Just fill in the fields below, and we'll get a new account set up for you in no time.

<p>Account Details</p> <p>Username (required)</p> <input type="text"/>	<p>Profile Details</p> <p>Name (required)</p> <input type="text"/>
<p>Email Address (required)</p> <input type="text"/>	<p>Company Name</p> <input type="text"/>
<p>Choose a Password (required)</p> <input type="text"/>	<p><i>Who can see this field?</i></p> <p><input checked="" type="radio"/> Everyone <input type="radio"/> Only Me <input type="radio"/> All Members</p>
<p>Confirm Password (required)</p> <input type="text"/>	<p>Discount Code</p> <input type="text"/>
<p>required = champ obligatoire</p>	<p><i>Who can see this field?</i></p> <p><input type="radio"/> Everyone <input checked="" type="radio"/> Only Me <input type="radio"/> All Members</p>
	<p>Street & Number (required)</p> <input type="text"/>
	<p><i>Who can see this field?</i></p> <p><input type="radio"/> Everyone <input checked="" type="radio"/> Only Me <input type="radio"/> All Members</p>
	<p>Postcode (required)</p> <input type="text"/>
	<p><i>Who can see this field?</i></p> <p><input type="radio"/> Everyone <input checked="" type="radio"/> Only Me <input type="radio"/> All Members</p>

Votre prénom et nom

Nom d'entreprise

Entrez le code de réduction
(uniquement pour les écoles de photo
et les clubs photo)

Rue et numéro

Code postale

Faites défiler vers le bas



required =
champ obligatoire

Ville

City (required)

Who can see this field?
 Everyone
 Only Me
 All Members

Pays

Country (required)

Who can see this field?
 Everyone
 Only Me
 All Members

Téléphone

Phone

please include your country code
Who can see this field?
 Everyone
 Only Me
 All Members

Votre site web

Website

Who can see this field?
 Everyone
 Only Me
 All Members

Nom d'utilisateur
Instagram (sans @)

Instagram Username

(excluding the @)
Who can see this field?
 Everyone
 Only Me
 All Members

Faites défiler vers le bas ↓

X Username

(excluding the @)
Who can see this field?
 Everyone
 Only Me
 All Members

Nom d'utilisateur X
(sans @)

Year of birth

Only for registrants born in 1994 or after (age 30 or younger)
Who can see this field?
 Everyone
 Only Me
 All Members

Votre année de naissance
Uniquement si vous êtes né(e) en 1994 ou après (1995,1996,1997...) C'est important pour concourir au Prix pour le Jeune Photographe le Plus Prometteur de Moins de 30 ans

Professional Status
 Not a professional
 Professional
[Clear](#)
Who can see this field?
 Everyone
 Only Me
 All Members

Veillez indiquer si vous êtes un photographe amateur ou professionnel
Cela nous permet de vérifier si vos photos ont été soumises dans la bonne catégorie.

Veillez révérifier vos données et cliquez ensuite sur **Complete Sign Up**

Complete Sign Up

Activate Your Account

Please provide a valid activation key.

Activation Key:

c1KjJ1EJPGMDle8aDVAsCNH2hMpm1udC *(cet exemple n'est pas valable)*

Activate

Cliquez Activate pour activer votre compte

Si le champ **Activation Key (Clé d'activation)** est vide, copiez et collez d'abord la clé d'activation de l'e-mail dans ce champ

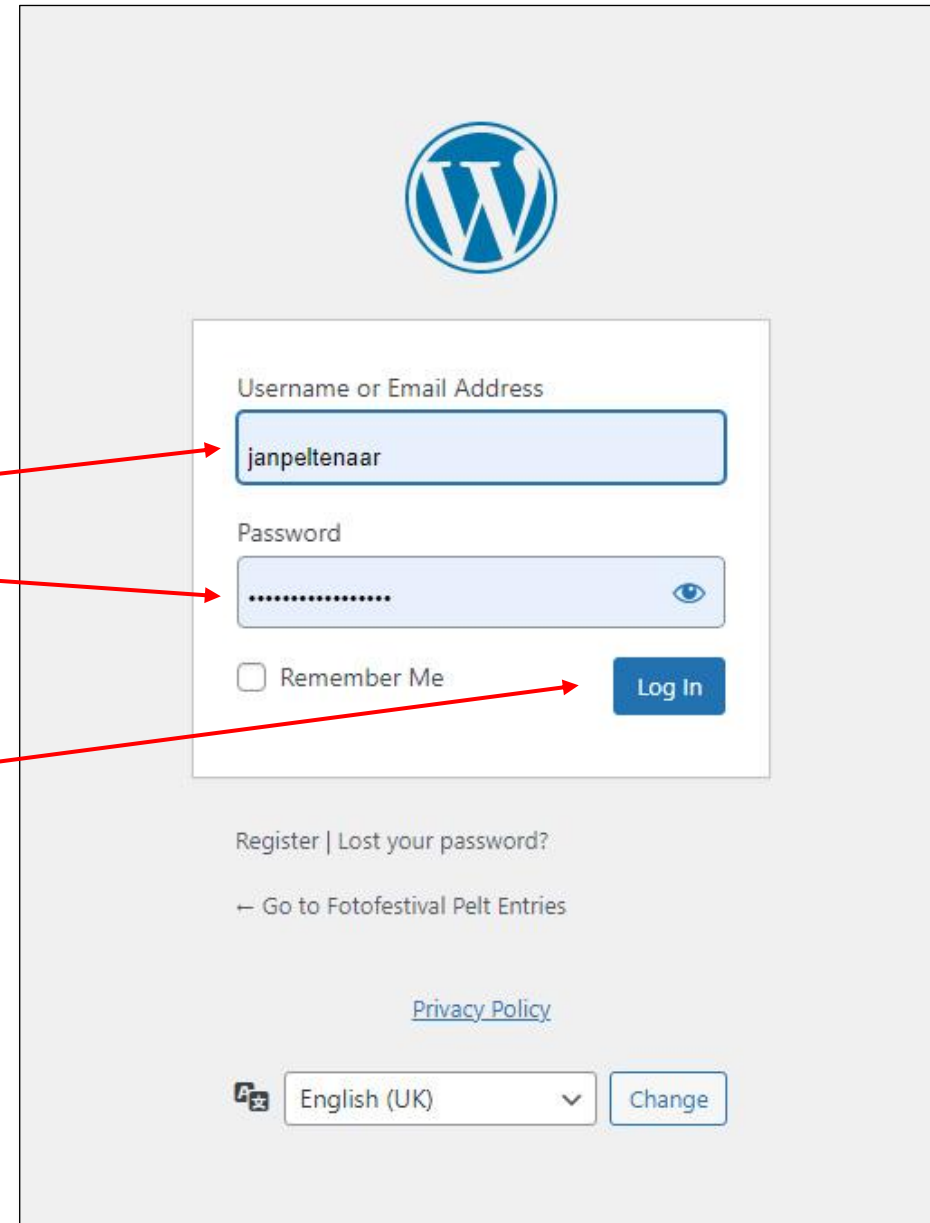
Log in

Votre nom d'utilisateur

Votre mot de passe

Cliquez Log in

Vous allez être redirigé vers l'écran
d'accueil du concours



The image shows a screenshot of a WordPress login page. At the top center is the WordPress logo. Below it is a white login form with a blue border. The form contains the following elements: a text input field labeled "Username or Email Address" with the text "janpeltenaar" entered; a text input field labeled "Password" with a masked password "....." and a toggle icon; a checkbox labeled "Remember Me" which is unchecked; and a blue "Log In" button. Below the form, there are links for "Register | Lost your password?" and "Go to Fotofestival Pelt Entries". At the bottom, there is a "Privacy Policy" link and a language selector showing "English (UK)" with a "Change" button. Three red arrows point from the French text on the left to the corresponding fields in the form: one to the username field, one to the password field, and one to the "Log In" button.

Neem deel aan de wedstrijd | Enter the competition

NL – Welkom op de wedstrijdpagina's van Lens op de Mens – Fotofestival Pelt 2025.

Op deze pagina's kan u zich registreren en foto's inzenden voor de preselecties van de openluchttentoonstelling.

De inschrijvingen voor Lens op de Mens 2025 zijn nu open.

Volg de aanwijzingen hiernaast om uw inzending te starten. Uw betaalbewijs is tevens de bevestiging dat uw upload geslaagd is.

In deze [Handleiding](#) leggen wij u stap voor stap uit hoe u uw foto's moet insturen en de betaling afwerken.

Bekijk ook onze [FAQ](#) – veelgestelde vragen-pagina.

Nog vragen? contest@fotofestivalpelt.be

EN – Welcome to the competition pages of Lens op de Mens – Fotofestival Pelt 2025.

On these pages, you can register and submit photos for the preselections for the outdoor exhibition.

The call for entries is now open.

Please follow the instructions opposite to submit your photos. Your payment confirmation is also proof that your upload was successful.

In this tutorial, we explain step by step how to submit your photos and complete payment.

Also check our [FAQ](#) page.

Any further questions? contest@fotofestivalpelt.be

1) Nieuwe gebruiker?
Registreer u hier / New user?
[Register an account](#)

Al geregistreerd (recent of in 2023)? Ga naar stap 2)
Already registered (recently or in 2023)? Go to step 2)

[register here](#)

2) Login op uw account /
[Login to your account](#)

Klik om in te loggen
[Click to log in](#)

[log in here](#)

Gebruikersnaam of Paswoord
vergeten? / *If you have forgotten
username/password*

[Reset password here](#)

3) Start uw inzending / [Click to start your entry](#)

Na beëindigen van stap 1) en 2)
*Once you have completed the
above steps:*

[begin entry](#)

Après avoir complété
les étapes 1) et 2)

Commencez votre inscription

dans la section 3) cliquez [begin entry](#)

Details de votre compte, Règles d'Inscription

The screenshot shows a web interface with a blue header containing the 'LENS MENS' logo and navigation links for 'Home' and 'Details'. The main content area is dark grey and features the following sections:

- Personal Details, Terms and Conditions**
- Your Details**
Please verify that your personal information is correct before proceeding.
Name*: Jan Peltenaar
- Terms and Conditions**
You must accept the terms and conditions to proceed

Red annotations are present on the page:

- A green button labeled 'edit my information' is annotated with the text: **Via ce bouton, vous pouvez toujours modifier vos informations**
- A scrollable text box containing terms in Dutch, English, and French is annotated with the text: **Vous devez accepter les Règles d'Inscription**
- A green button labeled 'I agree to the terms and conditions' is annotated with the text: **Pour continuer cliquez 'I agree...(j'accepte...)'**

Télécharger des photos

EN – After registration on this website amateur as well as professional photographers can upload their best pictures for the preselections of the 4th edition of Lens op de Mens – Fotofestival Pelt.

Only after the payment of 20 euros per submitted photo is completed the photos will be admitted to the pre-selections for the open-air exhibition Lens op de Mens 2023. Photos are selected by an international jury depending on their photographic and content qualities. Participants will be informed by email in the course of March whether or not their photos have been selected by the jury for the exhibition. The selected photos are automatically entered into a competition. Prizes are awarded in different categories.

Amateur

Choisissez la catégorie
dans laquelle vous souhaitez soumettre des photos

enter this category

Professional

enter this category

Your entry is not yet valid– please check that you have reached the minimum number of images in all of the categories you are entering.

Votre soumission ne sera pas valable tant que vous n'aurez pas envoyé au minimum 1 et au maximum 10 photos

Total entry cost : 0.00

Payments made so far : 0.00

Current balance : 0.00

Télécharger des photos dans la catégorie Amateur ou Professionnel

Adding image to Professional

Remember:

- No image borders **Pas de bords, cadres autour des photos**
- No identifying marks **Pas de logos, signatures ou textes dans les photos**

Files should be uploaded at the original file resolution, at least 4,000px on the long side.

Les photos doivent avoir une taille minimale de 4000 pixels (de préférence 5906 pixels) sur le côté le plus long

select a file

Bestand kiezen

Geen bestand gekozen

upload image

Choisir un fichier | Aucun fichier sélectionné | Téléchargez l'image

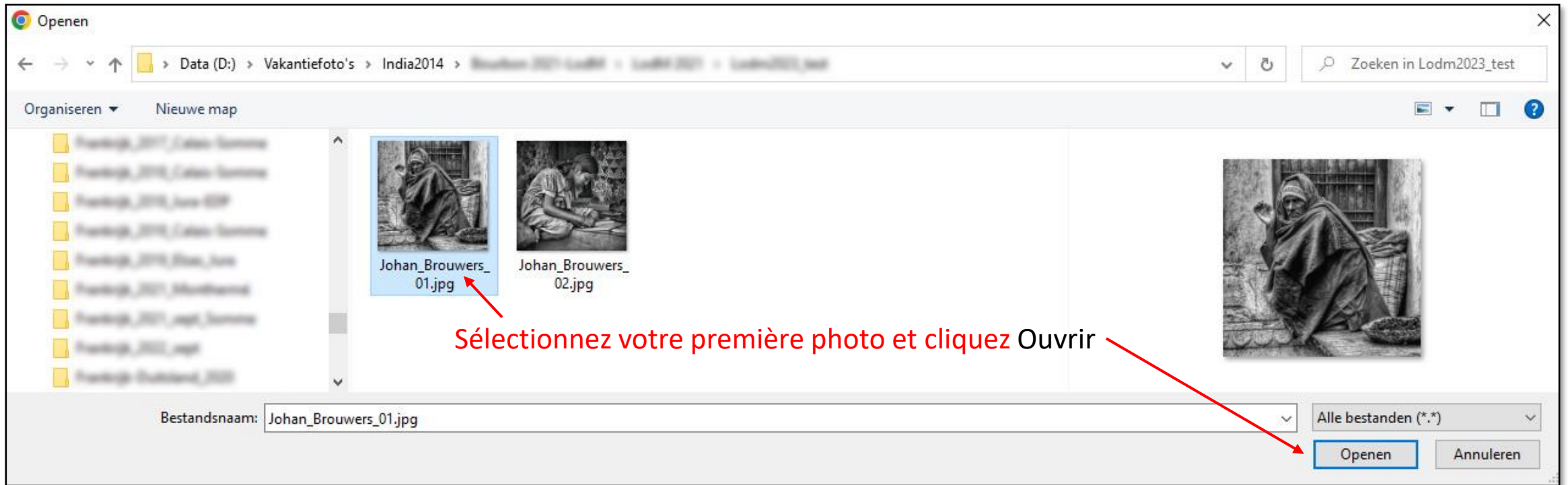
Cliquez sur Bestand kiezen (Choisir un fichier) et sélectionnez votre première photo sur votre disque dur ou autre support de stockage

Le nom du fichier doit de préférence se composer de Prénom_Nom_Numéro d'ordre (Jean_Deltour_01)

Le **nom du fichier** ne doit **pas** comporter **plus de 32 caractères** et ne doit pas contenir de caractères spéciaux tels que des accents, des virgules, des trémas, des points, des tildes, etc. et donc aucun caractère non latin, seulement aA-zZ et 0-9

Les majuscules dans le nom sont autorisées

Veillez suivre ces conseils à la lettre pour éviter tout problème lors du téléchargement




Le nom du fichier sélectionné apparaît dans la fenêtre de sélection. Cliquez upload image (téléchargez l'image)

Télécharger des photos

Professional

minimum entry 1 images | images entered 1 images | maximum entry 10 images



Votre première photo apparaît dans l'aperçu

Cliquez add image (ajouter une image) si vous voulez soumettre d'autres photos et répétez la procédure de la première photo

- Bestand kiezen (Choisir fichier)
- Upload photo (Téléchargez l'image)

add image

Professional

+ 1 image(s) : 20.00

Coût total de l'inscription	Total entry cost : 20.00
Paiements effectués jusqu'à présent	Payments made so far : 0.00
Solde actuel	Current balance : 20.00

... ou vous pouvez terminer votre inscription et payer le solde dû de 20 € par carte de crédit via le serveur sécurisé Stripe

Payment takes place on a secure server.

Payment

Stripe

Cliquez Pay with Card **Pay with Card**

Télécharger des photos

Edit Image




Johan_Brouwers_01.jpg

Title

Entrez un titre et cliquez sur Save pour le sauvegarder

Professional

minimum entry 1 images | images entered 2 images | maximum entry 10 images



edit delete

add image

Si vous déplacez votre curseur sur une miniature, deux fenêtres pop-up apparaîtront

Professional

+ 2 image(s) : 40.00

Total entry cost : 40.00
Payments made so far : 0.00
Current balance : 40.00

Payment

Payment takes place on a secure server.

Stripe

Pay with Card

Cliquez sur edit (modifier) si vous souhaitez ajouter un titre court à votre photo (non obligatoire)


Le bouton delete vous permet de supprimer des photos

Une fois que vous avez payé, vous ne pouvez plus supprimer les photos et vous ne verrez plus le bouton de suppression delete

Télécharger des photos

Professional

minimum entry 1 images | images entered 2 images | maximum entry 10 images



Cliquez add image (ajouter une image) si vous voulez soumettre d'autres photos et répétez la procédure de la première photo

- Bestand kiezen (Choisir fichier)
- Upload photo (Téléchargez l'image)

add image

Professional

+ 2 image(s) : 40.00

Coût total de l'inscription	Total entry cost : 40.00
Paiements effectués jusqu'à présent	Payments made so far : 0.00
Solde actuel	Current balance : 40.00

... ou vous pouvez terminer votre inscription et payer le solde dû par carte de crédit via le serveur sécurisé Stripe

Payment

Payment takes place on a secure server.

Stripe

Cliquez Pay with Card

Pay with Card

Payez par carte de crédit

Pay by Card

Remplissez le numéro de votre carte de crédit, la date d'expiration et le code CVC


Le code CVC à 3 chiffres se trouve au dos de votre carte de crédit

Total entry cost : 40.00
Payments made so far : 0.00
Current balance : 40.00

Cliquez Pay now via secure server (Payez maintenant via le serveur sécurisé)

Google Pay | De CVC-code voor Mastercard ••••7002 opgeven

Nadat je hebt bevestigd, worden de kaartgegevens uit je Google-account gedeeld met deze site.

CVC 

Bevestigen Annuleren

Payez par carte de crédit

Pay by Card

Vous pouvez ignorer ce message d'erreur, votre paiement a été effectué avec succès



Total entry cost : 40.00

Payments made so far : 0.00

Current balance : 40.00

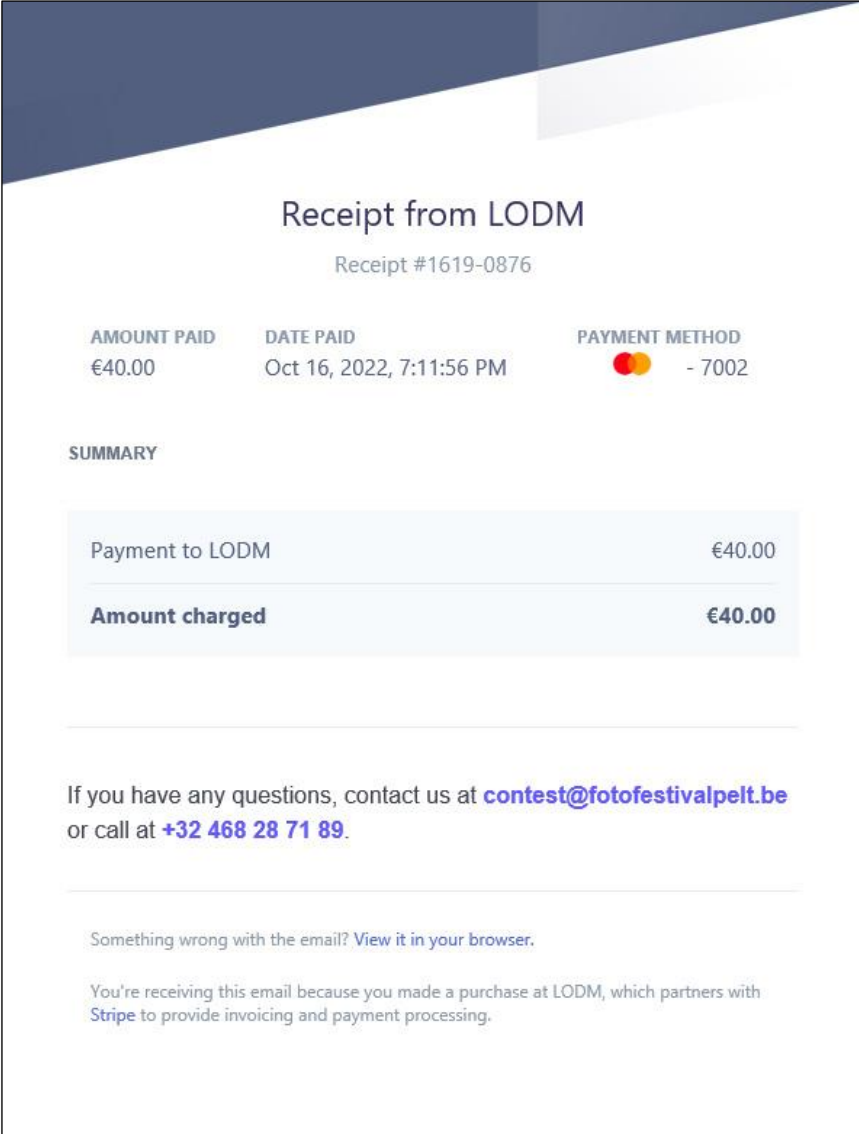


Payment Successful [Click here](#) to return to your entry.

Votre paiement a été effectué avec succès, cliquez sur [Click here](#) pour retourner à l'aperçu de vos entrées


Payez par carte de crédit

Stripe vous enverra un e-mail confirmant votre paiement



Receipt from LODM

Receipt #1619-0876

AMOUNT PAID	DATE PAID	PAYMENT METHOD
€40.00	Oct 16, 2022, 7:11:56 PM	 - 7002

SUMMARY

Payment to LODM	€40.00
Amount charged	€40.00

If you have any questions, contact us at contest@fotofestivalpelt.be or call at **+32 468 28 71 89**.

Something wrong with the email? [View it in your browser.](#)

You're receiving this email because you made a purchase at LODM, which partners with [Stripe](#) to provide invoicing and payment processing.

Cliquez sur Home pour revenir à la page d'accueil du concours

Amateur

enter this category

Professional

minimum entry 1 images images entered 2 images maximum entry 10 images



Cliquez add image (ajouter une image) si vous voulez soumettre d'autres photos

add image

Professional

+ 2 image(s) : 40.00

Coût total de l'inscription : € 40,00
Paiements effectués jusqu'à présent : € 40,00
Solde actuel : € 00,00

Total entry cost : 40.00
Payments made so far : 40.00
Current balance : 0.00

[Retour à la page d'accueil de Lens op de Mens](#)

[Vous pouvez vous déconnecter ici](#)

Neem deel aan de wedstrijd | Enter the competition

NL – Welkom op de wedstrijdpagina's van Lens op de Mens – Fotofestival Pelt 2025.

Op deze pagina's kan u zich registreren en foto's inzenden voor de preselecties van de openlucht tentoonstelling.

De inschrijvingen voor Lens op de Mens 2025 zijn nu open.

Volg de aanwijzingen hiernaast om uw inzending te starten.

Uw betaalbewijs is tevens de bevestiging dat uw upload geslaagd is.

In deze [Handleiding](#) leggen wij u stap voor stap uit hoe u uw foto's moet insturen en de betaling afwerken.

Bekijk ook onze [FAQ](#) – veelgestelde vragen-pagina.

Nog vragen? contest@fotofestivalpelt.be

EN – Welcome to the competition pages of Lens op de Mens – Fotofestival Pelt 2025.

On these pages, you can register and submit photos for the preselections for the outdoor exhibition.

The call for entries is now open.

Please follow the instructions opposite to submit your photos. Your payment confirmation is also proof that your upload was successful.

In this [tutorial](#), we explain step by step how to submit your photos and complete payment.

Also check our [FAQ page](#).

Any further questions? contest@fotofestivalpelt.be

1) Nieuwe gebruiker?
Registreer u hier / New user?
Register an account

Al geregistreerd (recent of in 2023)? Ga naar stap 2)
Already registered (recently or in 2023)? Go to step 2)

[register here](#)

2) Login op uw account /
Login to your account

Klik om in te loggen
Click to log in

[log in here](#)

Gebruikersnaam of Paswoord
vergeten? / If you have forgotten
username/password

[Reset password here](#)

3) Start uw inzending / Click
to start your entry

Na beëindigen van stap 1) en 2)
Once you have completed the
above steps:

[begin entry](#)

- Vous avez maintenant soumis des photos pour les présélections de Lens op de Mens 2025
- Si vous souhaitez ajouter d'autres photos par la suite, connectez-vous à nouveau, cliquez sur **begin entry** et répétez la procédure du premier téléchargement de photos
- Vous pouvez continuer à ajouter des photos jusqu'à un maximum de 10 photos par participant
- Si vous ajoutez des photos supplémentaires, seul le solde des nouvelles photos sera facturé

- Encore des questions? Consultez notre [page FAQ](#)
- Encore des questions? Contactez-nous à contest@fotofestivalpelt.be

- Un jury international jugera vos photos en fonction de leurs qualités photographiques et de leur contenu. Vous recevrez la confirmation des photos sélectionnées par le jury pour l'exposition après la clôture du concours en mars 2025.
- Toutes les photos sélectionnées participent automatiquement à un concours. Des prix peuvent être remportés dans les deux catégories. Les lauréats des médailles seront invités à participer à une exposition séparée des lauréats lors de la prochaine édition de Lens op de Mens.



Merci!

Bonne chance avec votre participation

Nous vous souhaitons la bienvenue à

Lens op de Mens 2025 à Pelt