



Lens op de Mens 2025

Handleiding: stap voor stap foto's insturen

Ga naar <https://fotofestivalpelt.be> > uitklapmenu INSCHRIJVEN

- Klik op WEDSTRIJDREGLEMENT als u eerst het reglement wilt raadplegen (aanbevolen)
- of klik op FOTO'S INSTUREN
- of klik in de homepage op de oranje knop **Klik hier om uw foto's in te sturen** en ga onmiddellijk naar de inschrijvingsmodule



The screenshot shows the website interface for 'fotofestivalpelt.be'. The browser's address bar displays the URL. The page header includes contact information: '+32 498 478305' and 'info@fotofestivalpelt.be', along with social media icons for Facebook and Instagram. The main navigation menu features several items: 'HOME', 'EDITIE 2025', 'INSCHRIJVEN', 'A-BLOK', 'PARTNERS EN SPONSORS', 'ETEN, DRINKEN, SLAPEN IN PELT', 'CONTACT', 'VRIJWILLIGERS', 'VORIGE EDITIES', and 'PRIVACYVERKLARING'. The 'INSCHRIJVEN' menu item is highlighted with a red circle. A dropdown menu is open under 'INSCHRIJVEN', listing 'WEDSTRIJDREGLEMENT', 'FOTO'S INSTUREN', 'AWARDS EN JURY', and 'FAQ'. The 'WEDSTRIJDREGLEMENT' and 'FOTO'S INSTUREN' items are also circled in red. Below the navigation, there is a section titled 'Inschrijven voor Lens op de Mens' with a sub-heading 'De inschrijfperiode loopt tot 28 september 2025 om middernacht'. A prominent orange button reads 'Klik hier om uw foto's in te sturen voor Lens op de Mens 2025'. Below this, it says 'Editie 2025 | 8 juni – 28 september'. At the bottom, a paragraph states: 'Tijdens de zomer van 2025 organiseert vzw Lens op de Mens – Fotofestival Pelt in samenwerking met het gemeentebestuur van Pelt en CC Paethe de vijfde editie van het tweeejaarlijkse fotofestival 'Lens op de Mens'.

Klik op **Klik hier om uw foto's in te sturen voor Lens op de Mens 2025**

The screenshot shows the website for the 'Lens op de Mens 2025' photography festival. At the top, there is a yellow header with contact information: +32 498 478305, info@fotofestivalpelt.be, and social media icons for Facebook and Instagram. Below this is the main navigation menu with links for HOME, EDITIE 2025, INSCHRIJVEN (highlighted in yellow), A-BLOK, PARTNERS EN SPONSORS, ETEN, DRINKEN, SLAPEN IN PELT, CONTACT, VRIJWILLIGERS, VORIGE EDITIES, and PRIVACYVERKLARING. There are also flags for Dutch, English, and French, and a search icon.

The main content area has a dark grey background and is titled 'DEELNEMEN | FOTO'S INSTUREN'. It contains the following text:
De inschrijfperiode loopt van 15 oktober 2024 tot 3 februari 2025 om middernacht
Lees eerst het [wedstrijdreglement](#) alvorens foto's in te sturen
In deze [HANDLEIDING](#) word je stap voor stap begeleid bij het insturen van je foto's

A prominent yellow button with the text 'Klik hier om uw foto's in te sturen voor Lens op de Mens 2025' is centered. A large red arrow points from the left towards this button.

Below the button, it says 'Nog vragen? Kijk dan ook even op onze [FAQ-pagina](#)'.

The footer features several logos: pelt, CC PALETHE, Vlaanderen verbeelding werkt, tetch., nationale loterij (MEER DAN SPELEN), and milo profi.

- Nieuwe gebruiker? Klik dan in stap 1) in de rechterkolom op **register here**
- Al eerder geregistreerd? Ga dadelijk naar stap 2) in de rechterkolom en klik op **log in here**

The screenshot shows the website interface for the 'Lens op de Mens' competition. At the top left are the logos for 'LENS OP/DE MENS Internationaal Fotofestival Pelt' and 'pelt'. At the top right is a navigation menu with 'ENTRY SYSTEM', 'FOTOFESTIVAL HOMEPAGE', 'MEMBERS', and 'LOGOUT'. The main content area is titled 'Neem deel aan de wedstrijd | Enter the competition' and is split into two columns. The left column contains text in Dutch and English regarding registration and photo submission. The right column contains two sections: '1) Nieuwe gebruiker?' with a blue 'register here' button, and '2) Login op uw account?' with a blue 'log in here' button. Red handwritten annotations highlight the 'register here' and 'log in here' buttons. A green handwritten annotation 'nieuw paswoord aanvragen' is placed near the 'Reset password here' link. A third section, '3) Start uw inzending?', is partially visible at the bottom right with a blue 'begin entry' button.

LENS OP/DE
MENS
Internationaal
Fotofestival Pelt

pelt

ENTRY SYSTEM FOTOFESTIVAL HOMEPAGE MEMBERS LOGOUT

Neem deel aan de wedstrijd | Enter the competition

NL – Welkom op de wedstrijdpagina's van Lens op de Mens – Fotofestival Pelt 2025.

Op deze pagina's kan u zich registreren en foto's inzenden voor de preselecties van de openlucht tentoonstelling.

De inschrijvingen voor Lens op de Mens 2025 zijn nu open.

Volg de aanwijzingen hiernaast om uw inzending te starten. Uw betaalbewijs is tevens de bevestiging dat uw upload geslaagd is.

In deze Handleiding leggen wij u stap voor stap uit hoe u uw foto's moet insturen en de betaling afwerken.

Bekijk ook onze FAQ – veelgestelde vragen-pagina.

Nog vragen? contest@fotofestivalpelt.be

EN – Welcome to the competition pages of Lens op de Mens – Fotofestival Pelt 2025.

On these pages, you can register and submit photos for the preselections for the outdoor exhibition.

The call for entries is now open.

Please follow the instructions opposite to submit your photos. Your payment confirmation is also proof that your upload was successful.

In this tutorial, we explain step by step how to submit your photos and complete payment.

Also check our FAQ page.

Any further questions? contest@fotofestivalpelt.be

1) Nieuwe gebruiker?
Registreer u hier / New user?
Register an account

Al geregistreerd (recent of in 2023)? Ga naar stap 2)
Already registered (recently or in 2023)? Go to step 2)

[register here](#) als nieuwe gebruiker

2) Login op uw account /
Login to your account

Klik om in te loggen
Click to log in

[log in here](#) al eerder geregistreerd

Gebuitersnaam of Paswoord
vergeten? / If you have forgotten
username/password

[Reset password here](#) nieuw paswoord aanvragen

3) Start uw inzending / Click
to start your entry

Na beëindigen van stap 1) en 2)
Once you have completed the
above steps:

[begin entry](#)

Create an account – *Maak een nieuw gebruikersaccount aan*

Kies een gebruikersnaam

Uw e-mailadres

Kies een paswoord

Herhaal paswoord

Create an Account

Registering for this site is easy. Just fill in the fields below, and we'll get a new account set up for you in no time.

Account Details

Username (required)

Email Address (required)

Choose a Password (required)

Confirm Password (required)

Profile Details

Name (required)

Company Name

Who can see this field?

Everyone
 Only Me
 All Members

Discount Code

Who can see this field?

Everyone
 Only Me
 All Members

Street & Number (required)

Who can see this field?

Everyone
 Only Me
 All Members

Postcode (required)

Who can see this field?

Everyone
 Only Me
 All Members

**required =
verplicht in te vullen**

**De witte en blauwe selectievakjes
bij Who can see this field? laat u
best zoals ze zijn**

Uw voornaam en naam

Uw bedrijfsnaam

Straat en nummer

Postcode

↓ Scroll naar beneden

required = verplicht in te vullen

Woonplaats

City (required)

Who can see this field?
 Everyone
 Only Me
 All Members

Land

Country (required)

Who can see this field?
 Everyone
 Only Me
 All Members

Uw telefoonnummer

Phone

please include your country code
Who can see this field?
 Everyone
 Only Me
 All Members

URL van uw website

Website

Who can see this field?
 Everyone
 Only Me
 All Members

Uw Instagram gebruikersnaam (zonder @)

Instagram Username

(excluding the @)
Who can see this field?
 Everyone
 Only Me
 All Members

Scroll naar beneden ↓

X Username

(excluding the @)
Who can see this field?
 Everyone
 Only Me
 All Members

Uw X gebruikersnaam (zonder @)

Year of birth

Only for registrants born in 1994 or after (age 30 or younger)
Who can see this field?
 Everyone
 Only Me
 All Members

Uw geboortjaar
(alleen vereist voor fotografen geboren in 1994 of erna (1995,1996,1997...) die willen meedingen naar de award voor jonge beloftevolle fotograaf van 30 jaar of jonger)

Professional Status
 professional
 Not a professional
 Professional

Duid aan of u amateurfotograaf of beroepsfotograaf bent
Zo kunnen we nagaan of uw foto's in de juiste categorie ingediend zijn

Clear
Who can see this field?
 Everyone
 Only Me
 All Members

Controleer nog even uw ingevulde gegevens

en klik dan op

Check Your Email To Activate Your Account!

You have successfully created your account! To begin using this site you will need to activate your account via the email we have just sent to your address.

Check uw e-mail om uw account te activeren!

U hebt met succes een nieuw account aangemaakt! Alvorens het te kunnen gebruiken moet u dit account activeren in de e-mail die we u zopas toestuurdten op het opgegeven e-mailadres

Thanks for registering!

To complete the activation of your account, go to the following link and click on the 'Activate' button:

<https://competition.fotofestivalpelt.be/activate/XXXXXXXXXXXXXXXXXXXXX>

If the 'Activation Key' field is empty, copy and paste the following into the field - XXXXXXXXXXXXXXXXXXXXXXXX

Klik op de link in de e-mail om uw account te activeren

Activate Your Account

Please provide a valid activation key.

Activation Key:

c1KjJ1EJPGMDle8aDVAsCNH2hMpm1udC *(dit is een onbruikbaar voorbeeld)*

Activate

Klik op Activate om uw account te activeren

Als het **Activation Key** vakje leeg is kopieer en plak de activatiesleutel uit de e-mail dan eerst in dit veld en klik vervolgens op **Activate**

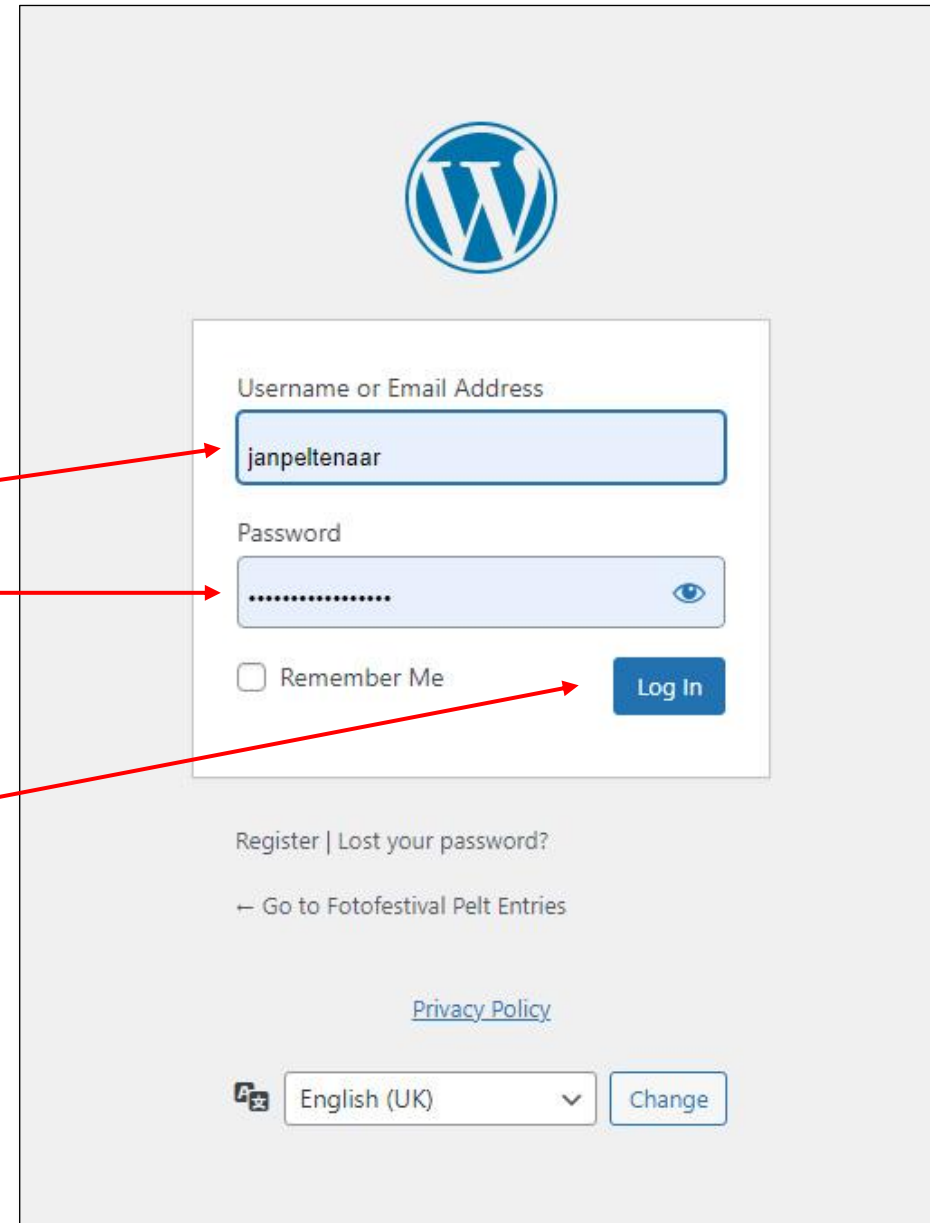
Log in

Vul uw gebruikersnaam in

Vul uw wachtwoord in

Klik op Log In

U keert nu terug naar het
competitie-startscherm



The image shows a screenshot of the WordPress login interface. At the top center is the WordPress logo. Below it is a white login box with the following elements:

- A text input field labeled "Username or Email Address" containing the text "janpeltenaar".
- A text input field labeled "Password" containing a series of dots, with a toggle icon (an eye) to its right.
- A checkbox labeled "Remember Me" which is currently unchecked.
- A blue button labeled "Log In".

Below the login box, there are links for "Register | Lost your password?" and "Go to Fotofestival Pelt Entries". At the bottom, there is a "Privacy Policy" link and a language selection dropdown menu set to "English (UK)" with a "Change" button next to it.

Three red arrows point from the Dutch text on the left to the corresponding fields in the login form: one to the username field, one to the password field, and one to the "Log In" button.

Neem deel aan de wedstrijd | Enter the competition

NL – Welkom op de wedstrijdpagina's van Lens op de Mens – Fotofestival Pelt 2025.

Op deze pagina's kan u zich registreren en foto's inzenden voor de preselecties van de openluchttentoonstelling.

De inschrijvingen voor Lens op de Mens 2025 zijn nu open.

Volg de aanwijzingen hiernaast om uw inzending te starten.
Uw betaalbewijs is tevens de bevestiging dat uw upload geslaagd is.

In deze [Handleiding](#) leggen wij u stap voor stap uit hoe u uw foto's moet insturen en de betaling afwerken.

Bekijk ook onze [FAQ](#) – veelgestelde vragen-pagina.

Nog vragen? contest@fotofestivalpelt.be

EN – Welcome to the competition pages of Lens op de Mens – Fotofestival Pelt 2025.

On these pages, you can register and submit photos for the preselections for the outdoor exhibition.

The call for entries is now open.

*Please follow the instructions opposite to submit your photos.
Your payment confirmation is also proof that your upload was successful.*

In this [tutorial](#), we explain step by step how to submit your photos and complete payment.

Also check our [FAQ](#) page.

Any further questions? contest@fotofestivalpelt.be

1) Nieuwe gebruiker?
Registreer u hier / New user?
[Register an account](#)

Al geregistreerd (recent of in 2023)? Ga naar stap 2)
Already registered (recently or in 2023)? Go to step 2)

[register here](#)

2) Login op uw account /
[Login to your account](#)

Klik om in te loggen
[Click to log in](#)

[log in here](#)

Gebruikersnaam of Paswoord
vergeten? / *If you have forgotten
username/password*

[Reset password here](#)

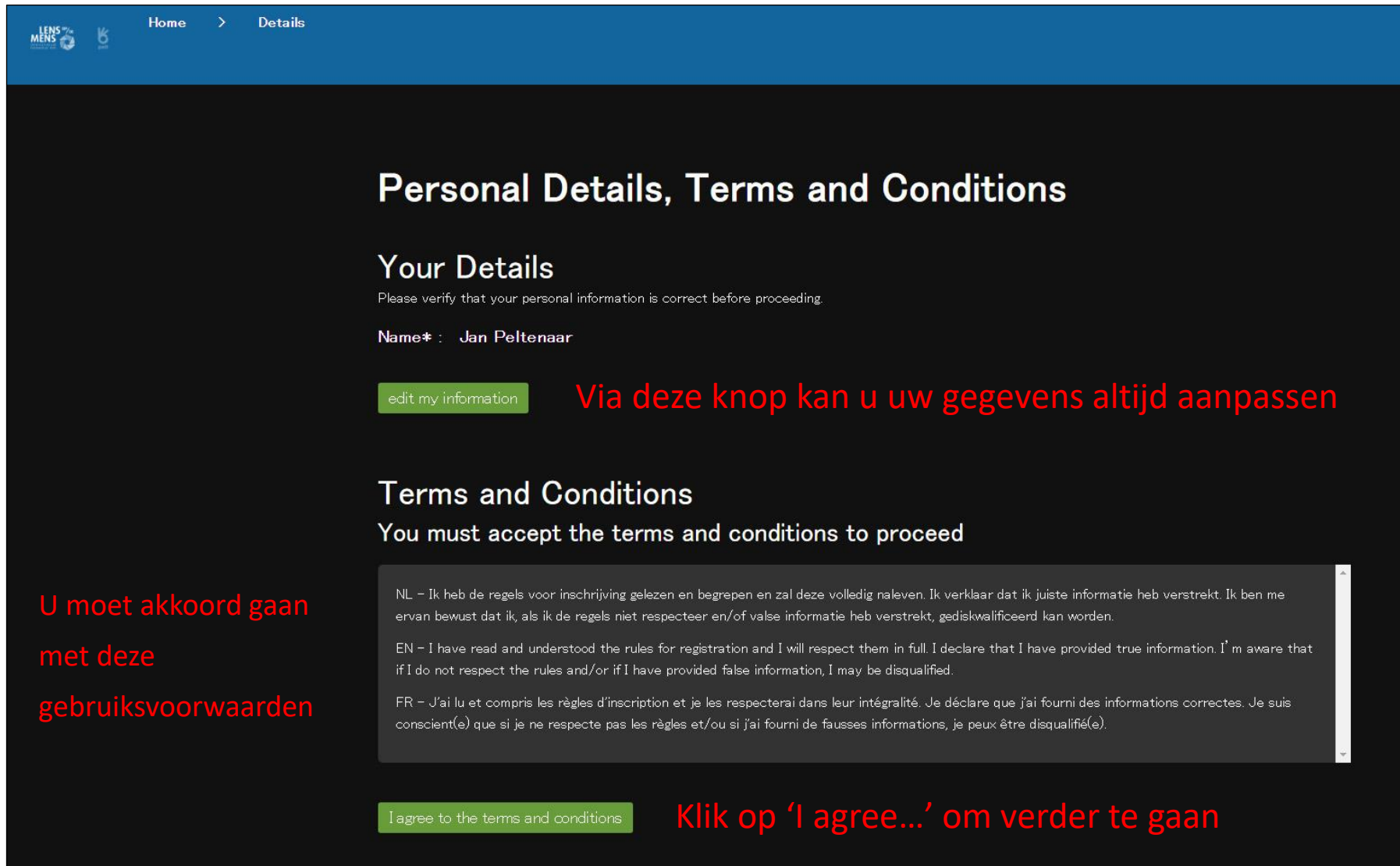
3) Start uw inzending / [Click to start your entry](#)

Na beëindigen van stap 1) en 2)
*Once you have completed the
above steps:*

[begin entry](#)

Ga nu naar stap 3) en klik op [begin entry](#)

Details van uw account, Gebruiksvoorwaarden



The screenshot shows a web interface with a blue header bar containing the 'LENS MENS' logo and navigation links for 'Home' and 'Details'. The main content area is dark grey and features a white heading 'Personal Details, Terms and Conditions'. Underneath, there is a section titled 'Your Details' with a sub-heading 'Please verify that your personal information is correct before proceeding.' The name 'Jan Peltenaar' is displayed next to a green 'edit my information' button. A red annotation points to this button, stating 'Via deze knop kan u uw gegevens altijd aanpassen'. Below this is the 'Terms and Conditions' section, starting with 'You must accept the terms and conditions to proceed'. A scrollable grey box contains the terms in three languages: Dutch, English, and French. A red annotation on the left side of the page says 'U moet akkoord gaan met deze gebruiksvoorwaarden'. At the bottom, there is a green 'I agree to the terms and conditions' button, with a red annotation pointing to it that says 'Klik op 'I agree...' om verder te gaan'.

Home > Details

Personal Details, Terms and Conditions

Your Details

Please verify that your personal information is correct before proceeding.

Name* : Jan Peltenaar

[edit my information](#) Via deze knop kan u uw gegevens altijd aanpassen

Terms and Conditions

You must accept the terms and conditions to proceed

NL - Ik heb de regels voor inschrijving gelezen en begrepen en zal deze volledig naleven. Ik verklaar dat ik juiste informatie heb verstrekt. Ik ben me ervan bewust dat ik, als ik de regels niet respecteer en/of valse informatie heb verstrekt, gediskwalificeerd kan worden.

EN - I have read and understood the rules for registration and I will respect them in full. I declare that I have provided true information. I'm aware that if I do not respect the rules and/or if I have provided false information, I may be disqualified.

FR - J'ai lu et compris les règles d'inscription et je les respecterai dans leur intégralité. Je déclare que j'ai fourni des informations correctes. Je suis conscient(e) que si je ne respecte pas les règles et/ou si j'ai fourni de fausses informations, je peux être disqualifié(e).

[I agree to the terms and conditions](#) Klik op 'I agree...' om verder te gaan

U moet akkoord gaan met deze gebruiksvoorwaarden

Foto's insturen

Fotofestival Pelt Competition 2025 : Image Upload

NL – Na registratie op deze website kunnen zowel amateur- als professionele fotografen hun beste foto's uploaden voor de preselecties van de 5e editie van Lens op de Mens – Fotofestival Pelt.

Pas na betaling van 20 euro per ingezonden foto worden de foto's toegelaten tot de preselecties voor de openluchttentoonstelling Lens op de Mens 2025. De foto's worden door een internationale jury geselecteerd op basis van hun fotografische en inhoudelijke kwaliteiten. Deelnemers krijgen in de loop van maart per e-mail bericht of hun foto's door de jury zijn geselecteerd voor de tentoonstelling. De geselecteerde foto's nemen automatisch deel aan een wedstrijd. Er worden prijzen toegekend in verschillende categorieën.

EN – After registration on this website amateur as well as professional photographers can upload their best pictures for the preselections of the 5th edition of Lens op de Mens – Fotofestival Pelt.

Only after the payment of 20 euros per submitted photo is completed the photos will be admitted to the pre-selections for the open-air exhibition Lens op de Mens 2025. Photos are selected by an international jury depending on their photographic and content qualities. Participants will be informed by email in the course of March whether or not their photos have been selected by the jury for the exhibition. The selected photos are automatically entered into a competition. Prizes are awarded in different categories.

Amateur

enter this category

Professional

enter this category

Kies de categorie waarin u foto's wenst in te sturen

Uw inzending wordt pas geldig nadat u minimum 1 en maximum 10 foto's hebt ingestuurd in de categorie van uw keuze

Your entry is not yet valid- please check that you have reached the minimum number of images in all of the categories you are entering.

Total entry cost : EUR0.00

Payments made so far : EUR0.00

Current balance : EUR0.00

Foto's insturen in categorie Amateur of Professional

Adding image to Professional

Remember:

- No image borders **Geen randen rond de foto's**
- No identifying marks **Geen logo's, handtekeningen of teksten op de foto**

Files should be uploaded at the original file resolution, at least 4,000px on the long side. **Foto's moeten minimum 4000 pixels (liefst 5906 pixels) groot zijn op de langste zijde**

select a file

Bestand kiezen

Geen bestand gekozen

upload image

Klik op Bestand kiezen en selecteer uw eerste foto op uw harde schijf of ander opslagmedium

De bestandsnaam moet verplicht bestaan uit Voornaam_Naam_volgnummer (Jan_Peltenaar_01)
Geen titels toevoegen aan uw bestandsnaam

De **bestandsnaam** van de foto's mag uit **maximum 32 karakters** bestaan en mag geen speciale karakters bevatten met accenten, trema's, umlaut, punten, tildes, enz. en dus ook geen niet-Latijnse karakter, enkel aA-zZ en 0-9. Hoofdletters in de naam zijn toegelaten, maar liefst niet de volledige naam in hoofdletters.


Volg deze raadgevingen stipt om problemen bij het uploaden te vermijden



Foto's insturen

Alle ingezonden foto's, ongeacht hun beeldverhouding, verschijnen als een **vierkante** miniatuur in het overzicht

Dit is heel **normaal**
Uw ingezonden foto's worden **niet vierkant uitgesneden**

Als er geen miniatuur van uw foto getoond wordt maar een icoontje zoals  dan is de upload mislukt omdat de foto niet conform is aan het reglement


Dit kan zijn

- pixelomvang hoger dan 100 Mp
- ongeldig filetype (moet jpg)
- Andere oorzaak

Wis uw inzending met de rode **delete** knop en upload een correcte foto

Professional

minimum entry 1 images | images entered 1 images | maximum entry 10 images



Uw eerst foto verschijnt als een vierkante miniatuur in het overzicht, ongeacht de beeldverhouding

Klik **add image** als u nog meer foto's wilt insturen en herhaal de stappen van de eerste foto

add image

- Bestand kiezen
- Upload photo...

Professional

+ 1 image(s) : 20.00

Totale kostprijs: € 20,00	Total entry cost : 20.00
Betalingen tot nu toe: € 00,00	Payments made so far : 0.00
Huidige balans: € 20,00	Current balance : 20.00

Payment

... of U kan uw inzending beëindigen en het verschuldigde saldo van €20 betalen met uw kredietkaart

Payment takes place on a secure server.

Stripe

Klik op **Pay with Card**

Pay with Card

Foto's insturen

Edit Image





Johan_Brouwers_01.jpg

Title

Vul een titel in en klik Save om hem op te slaan

Professional

minimum entry 1 images images entered 2 images maximum entry 10 images



edit delete

Uw tweede foto verschijnt in het overzicht

Als u met de muiscursor over een thumbnail beweegt dan verschijnen er twee pop-ups

Professional

+ 2 image(s) : 40.00

Total entry cost : 40.00
Payments made so far : 0.00
Current balance : 40.00

Payment

Payment takes place on a secure server.

Stripe

Klik op edit als u een korte titel aan uw foto wilt toevoegen (zeker niet verplicht)


Met de delete knop kan u foto's wissen

Eenmaal dat u betaald hebt kan u geen foto's meer wissen en ziet u geen delete knop meer

Foto's insturen

Professional

minimum entry 1 images | images entered 2 images | maximum entry 10 images



Klik add image als u nog meer foto's wilt insturen en herhaal de stappen van de vorige foto's

[add image](#)

- Bestand kiezen
- Upload photo...

Professional

+ 2 image(s) : 40.00

Totale kostprijs: € 40,00	Total entry cost : 40.00
Betalingen tot nu toe: € 00,00	Payments made so far : 0.00
Huidige balans: € 40,00	Current balance : 40.00

Payment

... of u kan uw inzending beëindigen en het verschuldigde saldo betalen met uw kredietkaart

Payment takes place on a secure server.

Stripe

Klik op Pay with Card [Pay with Card](#)

Betalen

Pay by Card

U kan uitsluitend betalen met een KREDIETKAART
(Visa, Mastercard...)

Bancontact wordt niet aanvaardt

Vul het nummer van uw kredietkaart, de vervaldatum en de
CVC-code in

Kaartnummer MM / JJ CVC

Pay now via secure server.

Klik Pay now via secure server (Betaal nu via een beveiligde server)

Google Pay | De CVC-code voor Mastercard ••••7002 opgeven

Nadat je hebt bevestigd, worden de kaartgegevens uit je Google-
account gedeeld met deze site.

CVC 

Bevestigen

Annuleren

De CVC-code van 3 cijfers
vindt u op uw kredietkaart

Total entry cost : 40.00

Payments made so far : 0.00

Current balance : 40.00

Betalen

Pay by Card

Deze foute mededeling mag u negeren, uw betaling is geslaagd

Total entry cost : 40.00
Payments made so far : 0.00
Current balance : 40.00

Pay now via secure server.

Payment Successful [Click here](#) to return to your entry.

Uw betaling is met succes uitgevoerd
Klik op [Click here](#) om terug te keren naar het overzicht van uw inzendingen

In het uitzonderlijke geval dat u niet beschikt over een kredietkaart kan u gewoon uitloggen en betalen via overschrijving op
Lodm

BE20 7360 7262 3156

melding: Lodm 2025 en uw naam

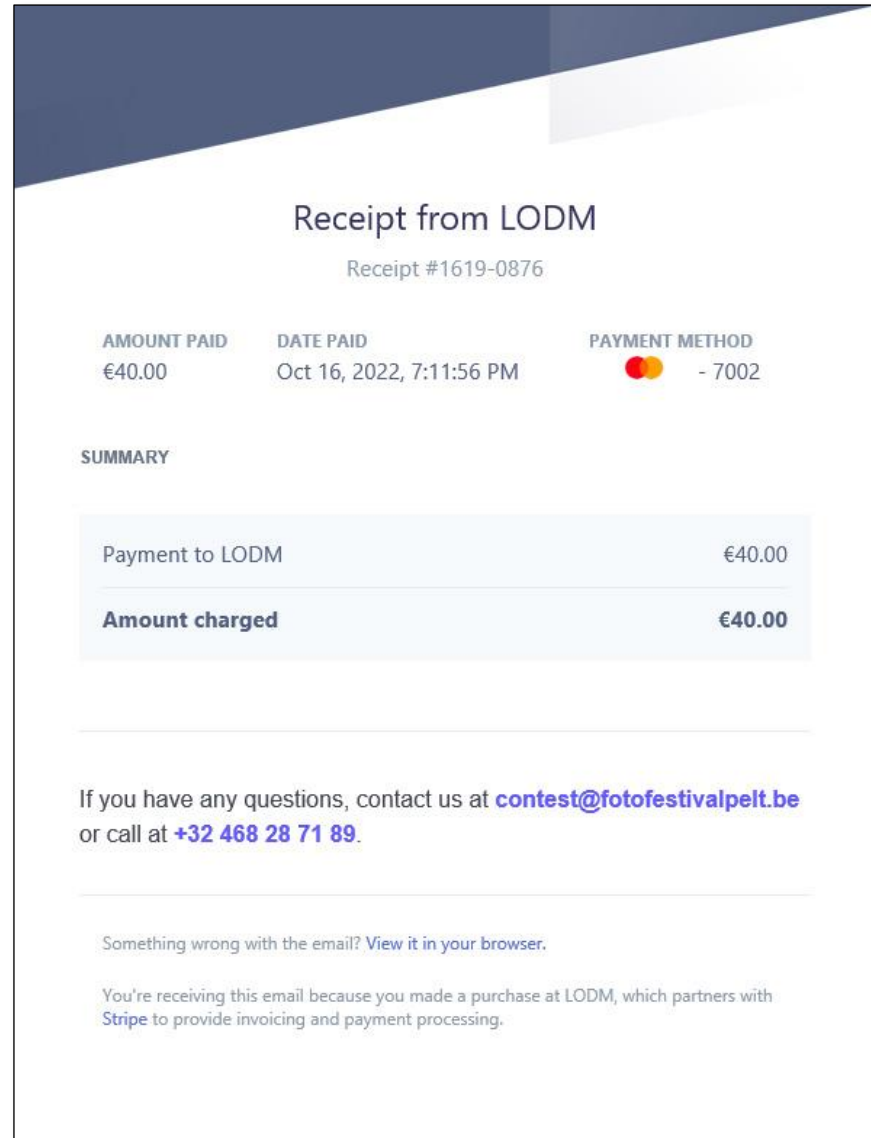
Gelieve ons hiervan te verwittigen via contest@fotofestivalpelt.be zodat we uw inzending manueel kunnen valideren

Betalen

Stripe stuurt u per e-mail een bevestiging van uw betaling

Dit bericht is tevens het bewijs dat uw upload van foto's geslaagd is

U krijgt geen aparte bevestiging dat uw inzending geslaagd is



Klik op Home om terug te keren naar de Competitie Homepage

Amateur

enter this category

Professional

minimum entry 1 images images entered 2 images maximum entry 10 images



Klik op add image als u nog meer foto's wilt toevoegen

add image

Professional

+ 2 image(s) : 40.00

Totale kostprijs: € 40,00
Betalingen tot nu toe: € 40,00
Huidige balans: € 00,00

Total entry cost : 40.00
Payments made so far : 40.00
Current balance : 0.00

Terug naar de Homepage van Lens op de Mens

Hier kan u uitloggen

Neem deel aan de wedstrijd | Enter the competition

NL – Welkom op de wedstrijdpagina's van Lens op de Mens – Fotofestival Pelt 2025.

Op deze pagina's kan u zich registreren en foto's inzenden voor de preselecties van de openlucht tentoonstelling.

De inschrijvingen voor Lens op de Mens 2025 zijn nu open.

Volg de aanwijzingen hiernaast om uw inzending te starten.

Uw betaalbewijs is tevens de bevestiging dat uw upload geslaagd is.

In deze [Handleiding](#) leggen wij u stap voor stap uit hoe u uw foto's moet insturen en de betaling afwerken.

Bekijk ook onze [FAQ](#) – veelgestelde vragen-pagina.

Nog vragen? contest@fotofestivalpelt.be

EN – Welcome to the competition pages of Lens op de Mens – Fotofestival Pelt 2025.

On these pages, you can register and submit photos for the preselections for the outdoor exhibition.

The call for entries is now open.

Please follow the instructions opposite to submit your photos. Your payment confirmation is also proof that your upload was successful.

In this [tutorial](#), we explain step by step how to submit your photos and complete payment.

Also check our [FAQ page](#).

Any further questions? contest@fotofestivalpelt.be

1) Nieuwe gebruiker?
Registreer u hier / New user?
Register an account

Al geregistreerd (recent of in 2023)? Ga naar stap 2)
Already registered (recently or in 2023)? Go to step 2)

[register here](#)

2) Login op uw account /
Login to your account

Klik om in te loggen
Click to log in

[log in here](#)

Gebruikersnaam of Paswoord
vergeten? / If you have forgotten
username/password

[Reset password here](#)

3) Start uw inzending / Click
to start your entry

Na beëindigen van stap 1) en 2)
Once you have completed the
above steps:

[begin entry](#)

- U heeft nu foto's ingezonden voor de preselecties van Lens op de Mens 2025.
- Wilt u nadien nog meer foto's toevoegen log dan opnieuw in en klik op **begin entry** en herhaal de werkwijze van de eerste foto-upload
- U kan foto's blijven toevoegen tot een maximum van 10 foto's per deelnemer
- Voegt u extra foto's toe dan zal alleen het saldo van de nieuwe foto's aangerekend worden

- Nog vragen? Kijk dan ook even op onze [FAQ-pagina](#).
- Toch nog vragen? Contacteer ons op contest@fotofestivalpelt.be

- Een internationale jury zal uw foto's beoordelen naar fotografische en inhoudelijke kwaliteiten. U krijgt na afsluiting van de wedstrijd in de loop van Maart 2025 een bevestiging welke foto's de jury selecteerde voor de tentoonstelling.
- Alle geselecteerde foto's nemen automatisch deel aan een wedstrijd. Er zijn Awards te winnen in beide categorieën (amateur en professional). Medaillewinnaars worden uitgenodigd om bij de volgende editie van Lens op de Mens deel te nemen aan een aparte gasttentoonstelling van winnaars.



Bedankt!

Veel succes met je inzending

Wij heten je graag welkom op

Lens op de Mens 2025 in Pelt